

PROYECTO INSTECO 10 TIC

Inteligencia TIC
para los pioneros
Inteligencia TIC
para los pioneros
Inteligencia TIC
para los pioneros
Inteligencia TIC
para los pioneros

Colegio 10TIC



Msc. Wilmer Ruiz Botero

INSTTECO 10 TIC

Los Colegios 10 TIC son instituciones educativas oficiales del país, que hacen parte del Programa “colegios pioneros de la calidad” y que tienen características especiales en el uso inteligente de la tecnología aplicada a los procesos educativos. Esta combinación de infraestructura tecnológica y recursos educativos digitales, sumada a la experiencia de profesionales que brindan soporte técnico en tecnología y apoyan la implementación de los diferentes procesos del colegio, se convierte en una de las apuestas más grandes en materia de calidad educativa del Ministerio de Educación.

Objetivo

El objetivo del Plan Nacional Colegio 10 TIC, es mejorar el aprendizaje de Matemáticas, Ciencias y Lenguaje, con contenidos educativos digitales y plataformas de evaluación formativa para los estudiantes; y desarrollar las habilidades de los docentes en la aplicación de las TIC en el aula de clase. A través de esta metodología, también se potencializan habilidades transversales como el trabajo en equipo, desarrollo de proyectos, pensamiento crítico y resolución de problemas, que dotará a los jóvenes de estas instituciones, del liderazgo necesario para sobrellevar las transformaciones educativas del siglo 21.

1. Infraestructura Tecnológica
2. Mesa de Ayuda TIC
3. Gestor TIC
4. Contenidos Educativos digitales
5. Evaluación Formativa
6. Formación Docente
7. Monitores Estudiantiles
8. Proyectos de Innovación
9. Anexo TIC al PEI y P.M
10. Observatorio TIC

www.thatquiz.org



Site under limited availability
Full availability to resume as soon as possible

integers

Arithmetic

Inequality

Averages

Exponents

Factors

Algebra

Calculus

fractions

Identify

Arithmetic

Inequality

Averages

Simplify

Probability

concepts

Time

Money

Measure

Place value

Graphs

Sets

geometry

Triangles

Shapes

Geometry

Points

Angles

Number line

Trigonometry

vocabulary

English

French

Spanish

German

geography

Americas

Africa

Europe

Asia

science

Cells

Anatomy

Elements

Conversion

thatquiz

tu examen de matemáticas – tu test de álgebra – tu ejercicio de geometría – se hacen aquí © 2017

Maestro: entra o [regístrate](#) o [busca] o [aprende más]

enteros

fracciones

conceptos

geometría

$\times \div$ Aritmética

\odot Identificar

\odot Reloj

\triangle Triángulos

$<>$ Comparar

$\times \div$ Aritmética

$\$$$ Dinero

\odot Figuras

\sum Medias

$<>$ Comparar

m Medida

\triangle Geometría

x^2 Potencias

\sum Medias

14.2 Unidades

$\#$ Puntos

\wedge Factores

$\frac{3}{6} = \frac{1}{2}$ Simplificar

b Gráficas

\sphericalangle Ángulos

A Álgebra

P/A Probabilidad

C Conjuntos

\leftrightarrow Recta numérica



Click en el enlace [Regístrate](#)




Nombre Johana

Apellido Arenas

Contraseña

Email jaqui287803@gmail.com



MTXZ4841

copie el texto desde la imagen

Crear mi cuenta

Yo soy *maestro*
Cuentas son solo para maestros

Regístrate ahora como maestro para dar exámenes electrónicamente a tus estudiantes.
Recibirás todos los resultados incluso las notas y las respuestas equivocadas.

Clases

Clase nueva

Exámenes comunes

Enteros

Fracciones

Conceptos

Geometría

Vocabulario

Geografía

Ciência

Otros exámenes

Diseño

Directorio

Compartir

Administración

Salida

Mi cuenta

Instrucciones

Ingresar curso

Nombre de la clase

Alargar

Importar

Cancelar

Guardar

Estudiantes

Nombre

Apellido*

1.

2.

3.

4.

5.

6.

7.

8.

* El apellido es opcional

Alargar

Importar

Cancelar

Guardar

Nombre de la clase : Después de registrar una clase, se puede dar exámenes electrónicamente a los estudiantes inscritos.

¿Cómo crear Una Nueva clase O grupo

1

thatquiz
Johana Arenas

Clases
Clase nueva

Exámenes comunes
Enteros
Fracciones
Conceptos
Geometría
Vocabulario
Geografía
Ciencia

Otros exámenes
Diseño
Directorio
Compartir

Administración
Salida
Mi cuenta
Instrucciones

Ingresar curso

Nombre de la clase

2. Matem_INSTECO 6_3

Estu

1.

2.

3.

4.

5.

6.

7.

8.

* El apellido es opcional

Alargar

Importar

Cancelar

Guardar

Nombre de la clase : Después de registrar una clase, se puede dar exámenes electrónicos a los estudiantes antes inscritos.

3

1. Ir a una Planilla de Excel, marcar solo la celda de nombres y apellidos de las estudiantes de ese grupo
2. Copiar
3. Pegar en la celda en blanco

Ingresar curso

Nombre de la clase

Me gustaría restaurar una clase que antes eliminase.
 Quiero importar las clases y los estudiantes desde otra cuenta de thatquiz.org.
 Tengo una lista de estudiantes en mi computadora. Puedo pegar los nombres en la cajita.

Los nombres se organizan como:

- Nombre Apellido (Juan García)
- Apellido Nombre (García Juan)
- Nombre (Juan)
- Apellido (García)

La importación incluye columnas para:

- Email Contraseña

Importar : Importar estudiantes

4

The image shows a web form titled "Ingresar curso" (Enter course). It has a text input field for "Nombre de la clase" (Course name) containing "Matemat_INSTECO 6_3". Below this are four buttons: "Alargar" (Expand), "Importar" (Import), "Cancelar" (Cancel), and "Guardar" (Save). There are three radio button options: "Me gustaría restaurar una clase que antes eliminase." (I would like to restore a class that was previously deleted.), "Quiero importar las clases y los estudiantes desde otra cuenta de thatquiz.org." (I want to import classes and students from another thatquiz.org account.), and "Tengo una lista de estudiantes en mi computadora. Puedo pegar los nombres en la cajita." (I have a list of students on my computer. I can paste the names in the box.). The third option is selected. To the right of the radio buttons, there are instructions on how names are organized, with "Nombre Apellido (Juan García)" selected. Below that, there are checkboxes for "Email" and "Contraseña" (Password), both of which are unchecked. At the bottom of the form, there are four buttons: "Alargar", "Importar", "Cancelar", and "Guardar". Below the "Importar" button, there is a red box with the number "4" and an arrow pointing up to the button. A large red arrow on the left side of the form points from the top left towards a large empty text area (the "cajita") where names can be pasted.

Ingresar curso

Nombre de la clase

Alargar

Importar

Cancelar

Guardar

Estudiantes

Nombre

Apellido

1.	ALEMAN	LUZ
2.	ALONSO	LAURA
3.	ARIZA	LA
4.	ARRIETA	KELANY
5.	BARBOSA	DAYANNA
6.	CEBALLOS	DITYUDY
7.	DONADO	HILARY
8.	DUARTE	JULIANA
9.	DURAN	ZHARIT
10.	ESCORCIA	YULIZA
11.	FERNANDEZ	FARLIEST
12.	FLOREZ	VALENTINA
13.	GARCIA	ROSA
14.	GARCIA	YIBELI
15.	GUERRERO	ANGELICA
16.	GUERRERO	LAURA
17.	HERNANDEZ	MICHELLE
18.	JIMENEZ	KEYLA



1

thatquiz

Johana Arenas

Clases

Matemat_INSTECO 6_3

Ver exámenes

Ver notas

Editar clase

Clase nueva

Móvil

Exámenes comunes

Enteros

Fracciones

Conceptos

Geometría

Vocabulario

Geografía

Ciência

Instrucciones

- Asignar exámenes
- Administrar exámenes
- Eliminar exámenes

- Ingresar cursos
- Editar o quitar clases
- Página de clase

Guía Rápida

1. Si no lo has hecho, crea un curso.
2. Crea un examen escogiendo un tipo de examen (aritmética, álgebra, etc.).
3. Da el código del examen a los estudiantes y manda que lo entren de inmediato. Si prefieres, puedes notificarlos desde la página de Ver Exámenes.
4. Después de que los estudiantes hayan terminado, ve a la página de resultados.

Aquí

aparecen

los grupos y

las listas


importadas

Hay tres formas de trabajar Thatquiz

- 1. Con los temas básicos de la herramienta**
- 2. Con temas diseñados por otros profesores**
- 3. Con temas desarrollados por usted**

1. Con los temas básicos de la herramienta

Paso 1.
Señalar
El grupo



thatquiz
Wilmer Ruiz

Clases

9_1 INSTECO

9_1 INSTECO

Grado 6-4 INSTECO Barranquilla

INSTECO 9_2

INSTECO 9_3

INSTECO 9_4

Instecotecnología9°

Exámenes comunes

Enteros

Fracciones

Conceptos

Geometría

Vocabulario

Geografía

Ciencia

Otros exámenes

Diseño

Directorio

Compartir


Administración

Salida

Mi cuenta

Instrucciones

Paso 2.
Señalar
El tema a
cargar
banco de
preguntas



Instrucciones

- Asignar exámenes
- Administrar exámenes
- Eliminar exámenes
- Ingresar cursos
- Editar o quitar clases
- Página de clase
- Ver reportaje de notas
- Editar notas
- Notificar con email
- Juntar exámenes
- Hacer enlaces
- Ayuda con conectarse
- Requisitos de sistema
- Descargar el programa
- Acerca de ThatQuiz
- Preguntas frecuentes



Guía Rápida

- Si no lo has hecho, crea una clase (pincha en [Clase Nueva](#) en el menú).
- Crea un examen escogiendo una categoría (enteros, fracciones, conceptos, geometría) y un examen (aritmética, álgebra, etc.), y pincha en Asignar.
- Da el código del examen (se ve en la primera columna, antes del nombre) a tus estudiantes, y manda que lo entren debajo de Exámenes Asignadas en la página de www.thatquiz.org. Si prefieres, puedes notificarles del examen por email pinchando en Notificar en la página Ver Exámenes.
- Después de que los estudiantes hagan el examen, pincha en [Ver Notas](#) para comprobar los resultados.

ThatQuiz ofrece un servicio de exámenes electrónicos gratis para maestros. Cuando tus estudiantes hacen un examen con ThatQuiz, se les revelan las notas de inmediato, y tú puedes ver todos los resultados aquí. Si tienes preguntas sobre este servicio nos puedes contactar con email a admin@thatquiz.org. Por favor consulta la sección de [Preguntas Frecuentes](#) antes de mandarnos email.

Asignar exámenes

Haz clic sobre la categoría y el tipo de examen (ej. enteros, aritmética). Configura las opciones para obtener el examen que quieras y toca Asignar para asignarla a la clase.

Administrar exámenes

Para completar un examen, un estudiante necesita [el código del examen](#), [la página de clase](#),

1. Seleccionar subtema Ej (ángulos)

2. Seleccionar Largo, nivel

3. Seleccionar Temáticas ej(línea, triángulo)

t h a t q u i z
Wilmer Ruiz

Clases
9_1 INSTECO

Ver exámenes
Ver notas
Editar clase
Clase nueva
Móvil

Exámenes comunes
Enteros
Fracciones
Conceptos
Geometría
▲ Triángulos
♁ Figuras
⊞ Geometría
⊞ Puntos
∠ Ángulos
↔ Recta numérica
⊕ Trigonometría
Vocabulario
Geografía
Ciencia

Otros exámenes
Diseño
Directorio
Compartir

Administración
Salida
Mi cuenta
Instrucciones

Ángulos

Largo 20

Nivel 3

Duración Abiert:

Orden Azar

Línea

Paralelo

Triángulo

Medida

Renovar

Nombre Auto

Ángulos

Asignar

Para todas las clases

1. En la celda nombre(colocar el nombre de la tempatica y grupo a evaluar)

2. Con los botones Próximo y anterior, puede ver las preguntas.

3. Haga click en el botón **ASIGNAR**

Ángulos

Largo

Nivel

Duración

Orden

Línea

Paralelo

Triángulo

Medida

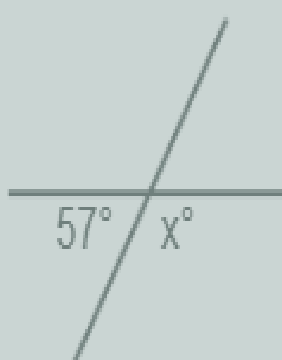
Renovar

Nombre

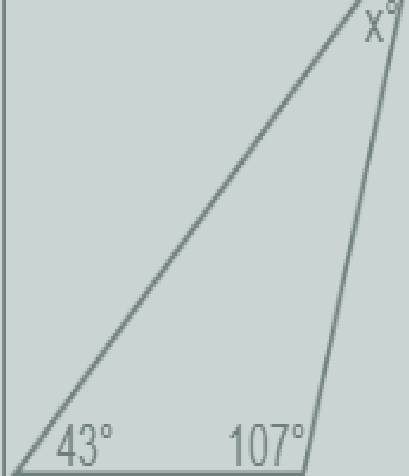
Asignar

Para todas las clases


1. Línea



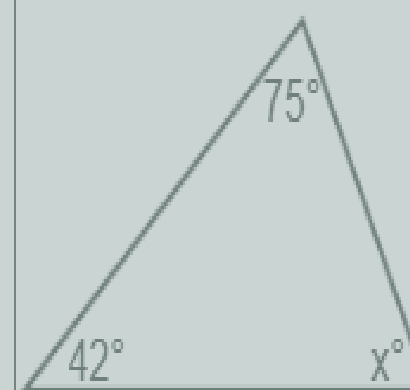
2. Triángulo



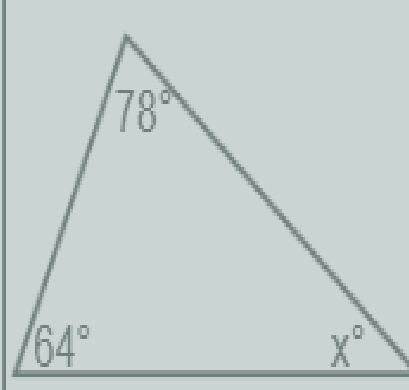
3. Triángulo



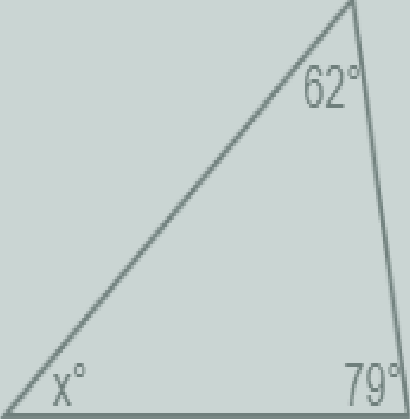
4. Triángulo



5. Triángulo

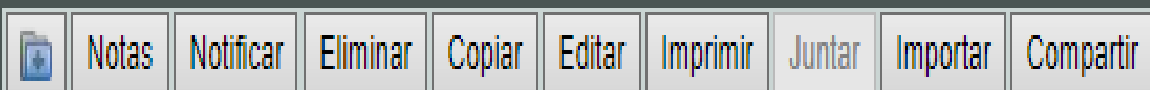


6. Triángulo



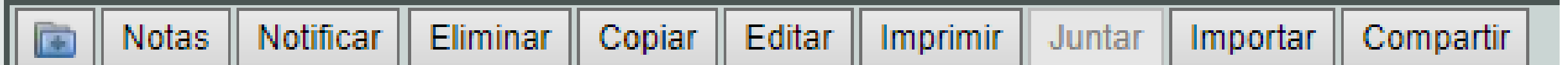
Próximo >>

9_1 INSTECO



<input type="checkbox"/>	Código	Nombre	Tipo	#	Duración	Hecho	Nivel	Asignado	Fecha límite
<input checked="" type="checkbox"/>	66JONDPD	Ángulos 6_3	Ángulos	40	Abierta	0	8	2017.07.16	-
<input type="checkbox"/>	5L5TC3AT	Triángulos 9_1 Test1	Triángulo	40	Abierta	35	50	2017.07.14	-
<input type="checkbox"/>	902QOHPL	Triángulos	Triángulo	40	Abierta	36	50	2017.07.10	-

9_1 INSTECO



<input type="checkbox"/>	Código	Nombre
<input checked="" type="checkbox"/>	66JONDPD	Ángulos 6_3

Una vez el docente ha creado un test, El ó la estudiante ingresa al enlace

www.thatquiz.org

thatquiz
tu examen de matemáticas - tu test de álgebra - tu ejercicio de geometría - se hacen aquí © 2017

Maestro: entra o [regístrate](#) o [busca] o [aprende más]

ID / Email Contraseña

enteros	fracciones	conceptos	geometría
<input type="button" value="Aritmética"/>	<input type="button" value="Identificar"/>	<input type="button" value="Reloj"/>	<input type="button" value="Triángulos"/>
<input type="button" value="Comparar"/>	<input type="button" value="Aritmética"/>	<input type="button" value="Dinero"/>	<input type="button" value="Figuras"/>
<input type="button" value="Medias"/>	<input type="button" value="Comparar"/>	<input type="button" value="Medida"/>	<input type="button" value="Geometría"/>
<input type="button" value="Potencias"/>	<input type="button" value="Medias"/>	<input type="button" value="Unidades"/>	<input type="button" value="Puntos"/>
<input type="button" value="Factores"/>	<input type="button" value="Simplificar"/>	<input type="button" value="Gráficas"/>	<input type="button" value="Ángulos"/>
<input type="button" value="Álgebra"/>	<input type="button" value="Probabilidad"/>	<input type="button" value="Conjuntos"/>	<input type="button" value="Recta numérica"/>
<input type="button" value="Cálculo"/>			<input type="button" value="Trigonometría"/>

vocabulario	geografía		
<input type="button" value="Inglés"/>	<input type="button" value="Español"/>	<input type="button" value="Américas"/>	<input type="button" value="Europa"/>
<input type="button" value="Francés"/>	<input type="button" value="Alemán"/>	<input type="button" value="África"/>	<input type="button" value="Asia"/>

ciencia			
<input type="button" value="Células"/>	<input type="button" value="Anatomía"/>	<input type="button" value="Elementos"/>	<input type="button" value="Conversión"/>

English Español Français Português Català Polski Slovenščina Türkçe Ελληνικά 中文(简体) עברית

¿Tienes código de algún examen?

Escriba el código Del test, Click botón INICIAR

Largo 40 ▾

Nivel 8 ▾

Estudiante

ACOSTA NATALIA PAOLA, MENDOZA
ARAUJO VALENTINA, VITAL
ARIAS ANGELICA PAOLA, GUERRERO
BOLAÑO LAURA DANIELA, GUERRERO
CACERES LUZ NEIDA, ALEMAN
CARREÑO YURANYS ANDREA, MENDOZA
CASTRO LAURA ISABEL, ALONSO
DE LA HOZ KERLYS FIORELLA, MOSQUERA
DE LA HOZ PAULA ANDREA, ARIZA
DIAZ MICHELLE ANGEELY, HERNANDEZ
DIAZ VALENTINA, VERGARA
GARIZAO NICOLL ANDREA, RICO
GERALDINO DAYANA ANDREA, SANCHEZ
HEREDIA SHAILA CAMILA, MARTINEZ
JIMENEZ JULIANA DANIELA, DUARTE
MARTINEZ KAREN CECILIA, SIMANCA
MARTINEZ YULIZA MARCELA, ESCORCIA
MEJIA HILARY ANDREA, DONADO
MENDOZA MAILETH YOELIS, YEPES

El estudiante señala su dato en la lista, y hace click en INICIAR, una vez transcurrido el tiempo de la prueba, el docente ingresa al grupo (6_3), mira los test creados para ese grupo y hace click en **(VER NOTAS)**

thatquiz

Wilmer Ruiz

Clases

Grado 6-4 INSTECO Bar

Ver exámenes

Ver notas

Editar clase

Clase nueva

Móvil

Exámenes comunes

Enteros

Fracciones

Conceptos

Geometría

Vocabulario

Geografía

Ciência

Período 1 mes

Gráfica

Editar

[Configurar](#) [Descargar CSV](#)

Guardado / no acabado

Con un clic se revelan los detalles.

Desde 2017.06.16

¿Faltan notas?

Cambie el período.

Apellido	Nombre	Test 6 _ 4 INSTECO Bar	Test 6 _ 4 INSTECO Bar	Promedio
ABRAHAAM SHARON MELLIZA	AGUILAR	58	72	64
ALVAREZ STEFANYA	ROMO	59	69	64
ARIZA DAYANA ANDREA	CARVAJAL	34	41	38
BRAVO SHAROLI SULAY	GONZALEZ	44		44
CANTILLO DESIRE PAOLA	RODRIGUEZ	50	59	55
CARVAJALES ANDREA CAMILA	MERIÑO		59	59
CASTRO NICOLLE	LASCARRO	31	41	36
CHAMIE JULIANA SOFIA	MANZANEDA	53	63	58
Clavijo Santamaria	Paula		78	78

2. Con temas diseñados por otros profesores

1. Seleccione el Grupo

thatquiz
Wilmer Ruiz

Clases
Grado 6-4 INSTECO Bari

Ver exámenes
Ver notas
Editar clase
Clase nueva
Móvil

Exámenes comunes
Enteros
Fracciones
Conceptos
Geometría
Vocabulario
Geografía
Ciencia

Otros exámenes
Diseño
Directorio
Compartir

Administración
Salida
Mi cuenta
Instrucciones

2. Seleccione
(DIRECTORIO)



Maestro

3. Buscar tematicas

Editado

Rojas Rivera, Adolfo - Liceo Juan XXIII De El Belloto			
Sumas y restas de Centenas 3° Prof AROjas (7)	[Asignar][Importar]	Diapositivas	2017.07.16
Matemática 3 Numeración aprendida en 2° Prof AROjas (20)	[Asignar][Importar]	Parejas	2017.07.16
Problemas:4° Adición y sustracción con reservas Prof. A Rojas (15)	[Asignar][Importar]	Diapositivas	2017.07.16
Problemas Sumas y Restas 3° sin reservas. Prof.A Rojas (16)	[Asignar][Importar]	Diapositivas	2017.07.16
Rueda Pinzon, John Alexander - Nuevo San Andres De Los Altos			
Productos Notables (25)	[Asignar][Importar]	Opciones	2017.07.16
Productos Notables. Binomio De Newton Y Factorizacion Por Facto (35)	[Asignar][Importar]	Opciones	2017.07.15
Productos Notables (12)	[Asignar][Importar]	Parejas	2017.07.15
Productos Notables (10)	[Asignar][Importar]	Parejas	2017.07.15
La Miranda, 5° - La Miranda, The Global Quality School			
Resolución de ecuaciones por el método de sustitución (22)	[Asignar][Importar]	Diapositivas	2017.07.14
Iguación explicado (7)	[Asignar][Importar]	Diapositivas	2017.07.14
Iguación explicado (6)	[Asignar][Importar]	Diapositivas	2017.07.14
Villacorte, Adiola -			
Operaciones Algebraicas li (25)	[Asignar][Importar]	Opciones	2017.07.14
Marín, Cristina - I.E.Eduardo Fernández Botero			
Bloque 11 (10)	[Asignar][Importar]	Opciones	2017.07.13
Fernández, Alden -			
Ecuaciones Exponenciales (10)	[Asignar][Importar]	Opciones	2017.07.13
Ascención, Carla - Clase Particular			

Se copia en enlace y se le entrega
al estudiante en un blog, o en el
correo

3. Con temas desarrollados por usted

3. Con temas desarrollados por usted

1. Seleccione el Grupo

thatquiz
Wilmer Ruiz

Clases
INTECO 9_2

Ver exámenes
Ver notas
Editar clase
Clase nueva
Móvil

Exámenes comunes
Enteros
Fracciones
Conceptos
Geometría
Vocabulario
Geografía
Américas
Europa
África
Asia
Ciencia

Otros exámenes
Diseño
Directorio
Compartir

Administración
Salida
Mi cuenta
Instrucciones

2. Seleccione (Diseño)

Diseño de exámenes

- Esta opción permite que usted diseñe exámenes con el contenido que le guste. Los exámenes en esta categoría sólo reciben un código para estudiantes cuando se asignen a una clase. Los exámenes públicos (de por lo menos 10 preguntas) se comparten con otros maestros. También se ven en la web por medio del directorio público.
- Se puede restaurar exámenes recién eliminados.

Asignar Editar Copiar Eliminar Imprimir Ver Parejas Preguntas Diapositivas

Diseñar examen nuevo

<input type="checkbox"/>	Nombre	Tipo	#	PU	Editado
<input type="checkbox"/>	mat14	Opciones	1		2017.07.14
<input type="checkbox"/>	Test 6_4 INTECO Barranquilla Docente Wilm	Opciones	32		2017.07.04
<input type="checkbox"/>	Reproducción Plantas y animales	Opciones	19		2015.11.20
<input type="checkbox"/>	Prueba Sociales	Opciones	4		2015.11.20

3.

1. Escriba Nombre del Test

Diseño del examen

Nombre :

Orden :

Mayusculas significativas (a = A)

Ortografía estricta (anoro = año)

Ampliar

Alargar

Ensayo

Ortografía

Cancelar

Guardar

4.

2. Escriba Los Enunciados de preguntas

Quedan: 16000

Pregunta	Opción acertada	Opción B Equivocado	Opción C Equivocado	Opción D Equivocado	Opción E Equivocado
1.					
2.					
3.					
4.					
5.					
6.					
7.					
8.					

Opcional para Agregar imagen y/o video

3. Escriba respuesta correcta y distractores

Alargar

Ensayo

Ortografía

Cancelar

Guardar

Las preguntas definidas sin opciones B C D o E se contestan con el teclado, mientras las con opciones se contestan seleccionando la respuesta acertada. Haga clic sobre *i* para agregar una imagen. El examen debe ser una obra propia que respete a la ley y no copia de textos publicados. Los exámenes públicos se comparten con otros maestros. Los privados no se comparten.

Fórmulas: $x^5 \rightarrow x^5$ $a_1 \rightarrow a_1$ $x^2y^3 \rightarrow x^2y^3$ $x^{[2y^3]} \rightarrow x^{2y^3}$ $x^{-2k-1} \rightarrow x^{-2k-1}$

$x^{(a+b)} \rightarrow x^{a+b}$ $x^{[(a+b)]} \rightarrow x^{(a+b)}$ $U(C_8H_8)_2 \rightarrow U(C_8H_8)_2$ $[[4F2A]]_{16} \rightarrow 4f2a_{16}$

Cursiva: ""Don Quixote"" \rightarrow Don Quixote Lorem ""ipsum"" dolor \rightarrow Lorem ipsum dolor

www.socrative.com



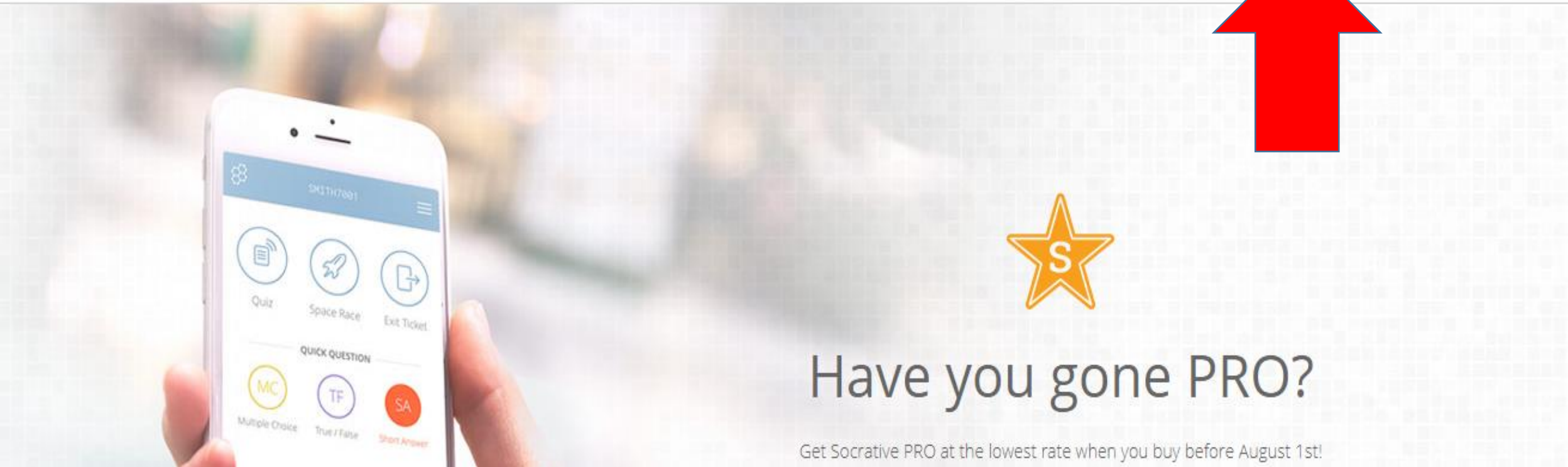

[Get Account](#)

[Apps](#)

[Resources](#)

[STUDENT LOGIN](#)

[TEACHER LOGIN](#)



Have you gone PRO?

Get Socrative PRO at the lowest rate when you buy before August 1st!



socrative
by MasteryConnect

profesor de sesión

Email

Contraseña

REGISTRARSE

[Restablecer la contraseña](#)

[Crear una cuenta](#)



Inicia sesión con Google

Demografía

País

Colombia



Tipo de organización

Escuela primaria/secundaria



Colegio

ESCUELA NO LISTADO



Nombre de escuela

INTECO Barranquilla

Papel

Profesor



Estoy de acuerdo con [las condiciones.](#)

ANTERIOR

SIGUIENTE

1 ✓

2 ✓

3

Tipo de cuenta

Seleccione un tipo de cuenta:



Socrative **GRATIS**

Todas las características
impresionantes estándar.



Socrative **PRO**

Múltiples habitaciones,
listas, y mucho más!

TERMINAR



RUIZ9617

LAUNCH

QUIZZES

ROOMS

REPORTS

RESULTS

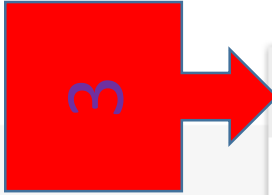

er v
0
v

Quizzes


+ ADD QUIZ

- Create New
- Import

DELETE MERGE

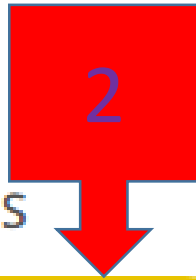


Create Quiz



Quiz Geografia

Align entire quiz to a standard



QUESTIONS

+ MULTIPLE CHOICE

+ TRUE / FALSE

+ SHORT ANSWER



Si su pregunta tiene imagen

Escriba el enunciado de su pregunta aquí

CORRECT?

- A
- B
- C
- D
- E

X

X

X

X

X

+ ADD ANSWER

Explanation:

Escriba la explicación de la pregunta

1. El estudiante entra al enlace www.socrative.com, ingresa como estudiante

2. El estudiante ingresa el código ROOM dado por el docente



2670410

Acceso de Estudiante

Nombre de la Habitación











UNIRSE



1,214,000+ businesses, educators and students trust our delightfully smart tools!

Get started by selecting a product



 Quizzes	 Training	 Knowledge Base	 Survey	 Project
 Live Chat	 Flashcards	 Brain Games	 Polls	 Store



Sign up for your ProProfs account

 Google

 Facebook

 Twitter

OR

Username

jaqui28 ✓

Password

..... ✓

Email

jaqui287803@gmail.com

We have a strict no spam policy.

Sign Up

Already have an account? [Login](#)

By clicking the above button & signing up, you agree to our [privacy policy](#) & [terms of use](#).

1. Llenar ficha y
click
En botón
SIGN UP

Customize Your Experience & Unlock Premium Support

Name *

Unlimited ▼

Phone *

Ext

For our awesome support. No spam. Never Shared

I am *



Business User



School/College Ed User

What are you planning to use ProProfs for? *

Educación

Referred By Friend or Colleague ▼

[GET STARTED →](#)

You are 1 click away

Quiz Maker > Create Online Quiz

Create Online Quiz

Build scored and personality quizzes using 100k+ question banks

Most Popular

www.proprofs.com/quiz-school/create-a-quiz/ **Scored Quiz**

Create Personality Quiz

Create Using Question Banks

Crear un nuevo Quiz Proprofs

Quiz Maker > Create Online Quiz

Create Online Quiz

Build scored and personality quizzes using 100k+ question banks

popular



[Grey bar]

[Blue bar]

[Grey bar]

[Red bar]

1. click

Create Scored Quiz

Create online quiz, exam or trivia. Each question has a right/wrong answer.



Create Personality Quiz


Make a quiz to reveal the quiz taker's personality. There is no right/wrong answer.



Create Using Question Banks

Create online tests using 100,000+ ready-made questions from our quiz library.

Activar Windows


Search 100000+ questions 

- Multiple Choice
- Checkbox
- True/False
- Fill in the blank
- Essay
- Matching
- Note
- Document
- Audio/Video
- Upload
- Comprehension

Other Options

- Import Questions
- Manage Points
- Reorder Questions

Type description here







1. Seleccionar tipo de pregunta
(Opción Múltiple)
(Chequeo)
(F/V)
(Rellenar)
(Emparejar)



2. Si adjunta una imagen


1. Escriba aquí el enunciado de su pregunta

4. Click, para pasar a la sig. pregunta

-  Option 1
-  Option 2
-  Option 3
-  Option 4

3. Escriba la respuesta correcta y los distractores, Chulo azul en la correcta

Add New Option

Feedback 




Add explanation shown after question is attempted.

+ Media
Activar Windc
Ir a Configuración

2. Configurar

3. Compartir
(Correo)
(Redes Sociales)
(Incrustar)
(Enlace)

1. Vista Previa



Search 100000+ questions 

Multiple Choice

Checkbox

True/False

Fill in the blank

Essay

Matching

Quiz Geografía




www.kahoot.com

Kahoot!

[Explore games](#) [Play!](#) [Sign in](#)

[Sign up](#)



[What is Kahoot!?](#) [Mobile app](#) [Companies](#) [Help / Support](#) [Blog](#)



MAKE LEARNING AWESOME!

Kahoot! brings fun into learning, for any subject, for all ages. Create, play and share learning games for free!

[Learn how it works](#)

I want to use Kahoot!

As a
Teacher

As a
Student

Socially


At
Work

Sign up



Sign up with Google

or



Sign up with email

By signing up you agree to our [terms](#), [privacy policy](#) & [children's privacy policy](#).

[Need help with something?](#)

Add your school or university

INSTECO

Pick a username

Jaqui28

Add your email address

jaqui287803@gmail.com

Confirm your email address

jaqui287803@gmail.com

Create a password

.....

11

Have you played Kahoot! before?

NO

JOIN KAHOOT!

1.

Created by me (0)

★ My Favorites (0)

🔗 Shared with me (0)



Title, subject, tag or username

All audiences



All kahoot

More actions ▾



It looks like you haven't made any yet

Kahoots you make will appear here. Making Kahoots is fast, simple and fun and they can be played with

[Make my first quiz](#)

2.

Create a new Kanoot



Quiz

Introduce, review and reward



Jumble

Brand NEW game



Discussion

Initiate and facilitate debate



Survey

Gather opinion and insight

Title (required)



95

Description (required)

A #math #blindkahoot to introduce the basics of #algebra to #grade8

Cover image ?

Add image Upload image



or drag & drop image

Visible to ?

Everyone ▼

Language

English ▼

Audience (required)

Please select... ▼

Credit resources ?

Activar Windows

Ir a Configuración de PC para activar Windows.

Intro video ?

Title (required)

prueba Geografia

Description (required)


#insteco

Cover image ?

Click OK Go

Add image

Upload image



or drag & drop image

Visible to ?

Everyone

Language

Español

Audience (required)

School

Credit resources ?

Profe xyz

991

Intro video ?

Activar Windows

Ir a Configuración de PC para activar Windows

Description



prueba Geografia

#insteco


🌐 Everyone



Game Creator



Add question



Question (required)

Time limit

20 sec ▼




- 5 sec
- 10 sec
- 20 sec**
- 30 sec
- 60 sec
- 90 sec
- 120 sec

Award points ?

YES

Media ?

Add image Upload image Add Video



or drag & drop image

Answer 2 (required)



Answer 3



Answer 4



Credit resources

Activar Windows

Llenar información con cada pregunta y luego click botón **NEXT**, luego add question, luego save

Saved and published!

'prueba Geografia'

2 questions



Edit it



Preview it



Play it



Share it

Kahoot!

prueba Geografia



Player vs Player
1:1 Devices

Classic



Team vs Team
Shared Devices

Team mode

Join at **kahoot.it**

with Game PIN:

867266

Esperar Jugadores y click Botón **Start**

Google Drive

Paso 1. Tener una cuenta de correo en GMAIL

Paso 2. Ingresar al Icono Drive

Paso 3. Agregar un nuevo formulario

Paso 4. Ingresar las preguntas(varios tipos)

Paso 5. Compartir la prueba, por correo, enlace o código web(en un Blog).

Paso 6. Descargar archivo de Excel con resultados

Gracias

por su

Atención

