

# PROYECTO INSTECO 10 TIC

Inteligencia TIC  
para los pioneros  
Inteligencia TIC  
para los pioneros  
Inteligencia TIC  
para los pioneros  
Inteligencia TIC  
para los pioneros  
Inteligencia TIC  
para los pioneros

## Colegio 10TIC



Msc. Wilmer Ruiz Botero

# INSTTECO 10 TIC

Los Colegios 10 TIC son instituciones educativas oficiales del país, que hacen parte del Programa “colegios pioneros de la calidad” y que tienen características especiales en el uso inteligente de la tecnología aplicada a los procesos educativos. Esta combinación de infraestructura tecnológica y recursos educativos digitales, sumada a la experiencia de profesionales que brindan soporte técnico en tecnología y apoyan la implementación de los diferentes procesos del colegio, se convierte en una de las apuestas más grandes en materia de calidad educativa del Ministerio de Educación.

# Objetivo

El objetivo del Plan Nacional Colegio 10 TIC, es mejorar el aprendizaje de Matemáticas, Ciencias y Lenguaje, con contenidos educativos digitales y plataformas de evaluación formativa para los estudiantes; y desarrollar las habilidades de los docentes en la aplicación de las TIC en el aula de clase. A través de esta metodología, también se potencializan habilidades transversales como el trabajo en equipo, desarrollo de proyectos, pensamiento crítico y resolución de problemas, que dotará a los jóvenes de estas instituciones, del liderazgo necesario para sobrellevar las transformaciones educativas del siglo 21.

1. Infraestructura Tecnológica
2. Mesa de Ayuda TIC
3. Gestor TIC
4. Contenidos Educativos digitales
5. Evaluación Formativa
6. Formación Docente
7. Monitores Estudiantiles
8. Proyectos de Innovación
9. Anexo TIC al PEI y P.M
10. Observatorio TIC

[www.thatquiz.org](http://www.thatquiz.org)



Site under limited availability  
Full availability to resume as soon as possible

## integers

Arithmetic

Inequality

Averages

Exponents

Factors

Algebra

Calculus

## fractions

Identify

Arithmetic

Inequality

Averages

Simplify

Probability

## concepts

Time

Money

Measure

Place value

Graphs

Sets

## geometry

Triangles

Shapes

Geometry

Points

Angles

Number line

Trigonometry

## vocabulary

English

French

Spanish

German

## geography

Americas

Africa

Europe

Asia

## science

Cells

Anatomy

Elements

Conversion

# thatquiz

tu examen de matemáticas – tu test de álgebra – tu ejercicio de geometría – se hacen aquí © 2017

Maestro: entra o [regístrate](#) o [busca] o [aprende más]

enteros

fracciones

conceptos

geometría

$\times \div$  Aritmética

$\odot$  Identificar

$\odot$  Reloj

$\triangle$  Triángulos

$<>$  Comparar

$\times \div$  Aritmética

$\$\$$  Dinero

$\odot$  Figuras

$\sum$  Medias

$<>$  Comparar

$\text{m}$  Medida

$\square$  Geometría

$x^2$  Potencias

$\sum$  Medias

14.2 Unidades

$\#$  Puntos

$\wedge$  Factores

$\frac{3}{6} = \frac{1}{2}$  Simplificar

$\text{barras}$  Gráficas

$\sphericalangle$  Ángulos

$\text{A}$  Álgebra

$\text{P/A}$  Probabilidad

$\text{O}$  Conjuntos

$\leftrightarrow$  Recta numérica



## Click en el enlace [Regístrate](#)




Nombre Johana

Apellido Arenas

Contraseña .....

Email jaqui287803@gmail.com



MTXZ4841

copie el texto desde la imagen

Crear mi cuenta

Yo soy *maestro*  
Cuentas son solo para maestros

Regístrate ahora como maestro para dar exámenes electrónicamente a tus estudiantes.  
Recibirás todos los resultados incluso las notas y las respuestas equivocadas.



**Clases**

Clase nueva

**Exámenes comunes**

Enteros

Fracciones

Conceptos

Geometría

Vocabulario

Geografía

Ciência

**Otros exámenes**

Diseño

Directorio

Compartir

**Administración**

Salida

Mi cuenta

Instrucciones

**Ingresar curso**

Nombre de la clase

Alargar

Importar

Cancelar

Guardar

Estudiantes

Nombre

Apellido\*

1.



2.



3.



4.



5.



6.



7.



8.



\* El apellido es opcional

Alargar

Importar

Cancelar

Guardar

**Nombre de la clase :** Después de registrar una clase, se puede dar exámenes electrónicamente a los estudiantes inscritos.

# ¿Cómo crear Una Nueva clase O grupo

1

**thatquiz**  
Johana Arenas

Clases  
Clase nueva

Exámenes comunes  
Enteros  
Fracciones  
Conceptos  
Geometría  
Vocabulario  
Geografía  
Ciencia

Otros exámenes  
Diseño  
Directorio  
Compartir

Administración  
Salida  
Mi cuenta  
Instrucciones

## Ingresar curso

Nombre de la clase

Estu **2. Matem\_INSTECO 6\_3**

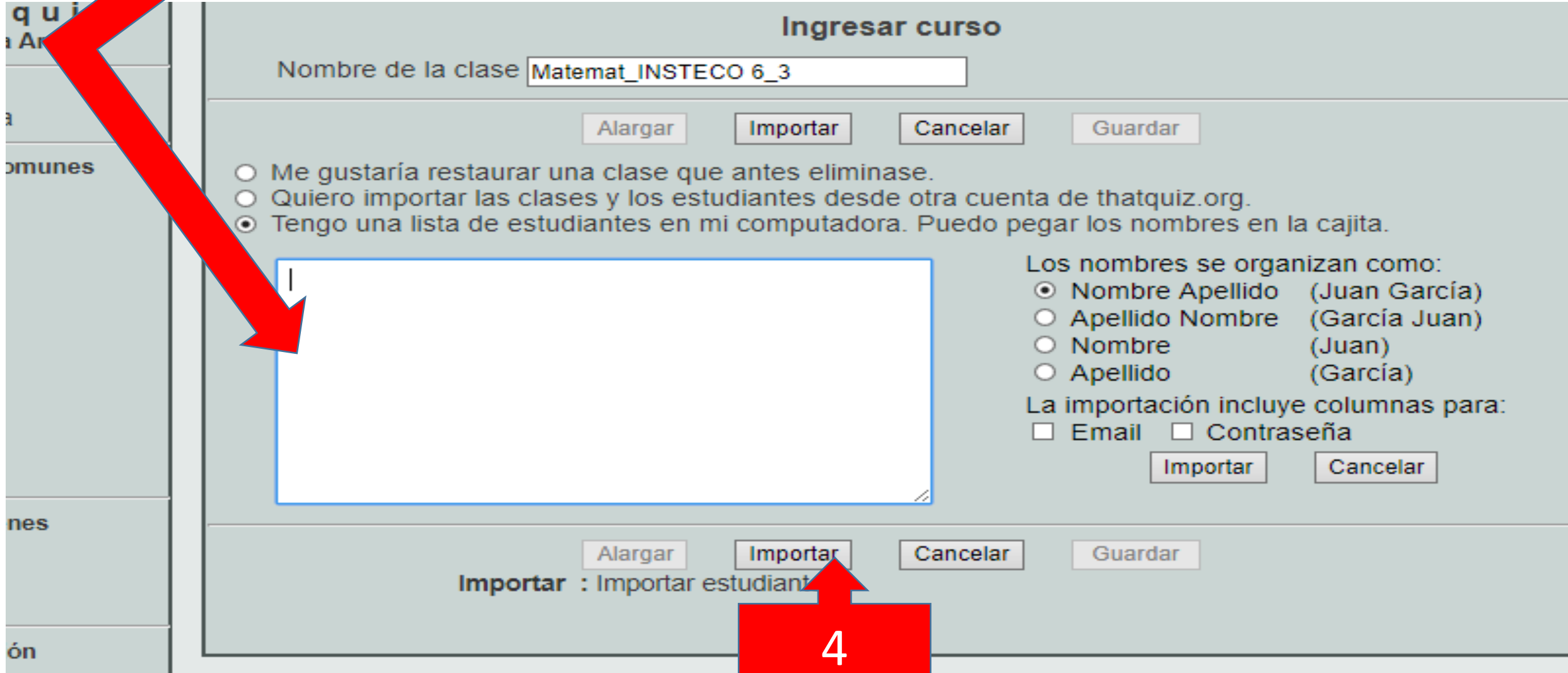
1.	<input type="text"/>	<input type="text"/>
2.	<input type="text"/>	<input type="text"/>
3.	<input type="text"/>	<input type="text"/>
4.	<input type="text"/>	<input type="text"/>
5.	<input type="text"/>	<input type="text"/>
6.	<input type="text"/>	<input type="text"/>
7.	<input type="text"/>	<input type="text"/>
8.	<input type="text"/>	<input type="text"/>

\* El apellido es opcional

Nombre de la clase : Después de registrar una clase, se puede dar exámenes electrónicos a los estudiantes antes inscritos.

3

1. Ir a una Planilla de Excel, marcar solo la celda de nombres y apellidos de las estudiantes de ese grupo
2. Copiar
3. Pegar en la celda en blanco



**Ingresar curso**

Nombre de la clase

Me gustaría restaurar una clase que antes eliminase.  
 Quiero importar las clases y los estudiantes desde otra cuenta de thatquiz.org.  
 Tengo una lista de estudiantes en mi computadora. Puedo pegar los nombres en la cajita.

Los nombres se organizan como:

- Nombre Apellido (Juan García)
- Apellido Nombre (García Juan)
- Nombre (Juan)
- Apellido (García)

La importación incluye columnas para:

- Email  Contraseña

**Importar** : Importar estudiantes

4

## Ingresar curso

Nombre de la clase

Estudiantes

Nombre

Apellido

1.	ALEMAN	LUZ
2.	ALONSO	LAURA
3.	ARIZA	LA
4.	ARRIETA	KELANY
5.	BARBOSA	DAYANNA
6.	CEBALLOS	DITYUDY
7.	DONADO	HILARY
8.	DUARTE	JULIANA
9.	DURAN	ZHARIT
10.	ESCORCIA	YULIZA
11.	FERNANDEZ	FARLIEST
12.	FLOREZ	VALENTINA
13.	GARCIA	ROSA
14.	GARCIA	YIBELI
15.	GUERRERO	ANGELICA
16.	GUERRERO	LAURA
17.	HERNANDEZ	MICHELLE
18.	JIMENEZ	KEYLA

1

# thatquiz

Johana Arenas

## Clases

Matemat\_INSTECO 6\_3 ▾

Ver exámenes

Ver notas

Editar clase

Clase nueva

Móvil

## Exámenes comunes

Enteros

Fracciones

Conceptos

Geometría

Vocabulario

Geografía

Ciência

## Instrucciones

- Asignar exámenes
- Administrar exámenes
- Eliminar exámenes
  
- Ingresar cursos
- Editar o quitar clases
- Página de clase

## Guía Rápida

1. Si no lo has hecho, crea un curso.
2. Crea un examen escogiendo un tipo de examen (aritmética, álgebra, etc.).
3. Da el código del examen a los estudiantes y manda que lo entren de inmediato. Si prefieres, puedes notificarlos desde la página de Ver Exámenes.
4. Después de que los estudiantes hayan terminado, ve a la página de resultados.


Aquí aparecen los grupos y las listas importadas

# **Hay tres formas de trabajar Thatquiz**

- 1. Con los temas básicos de la herramienta**
- 2. Con temas diseñados por otros profesores**
- 3. Con temas desarrollados por usted**

# 1. Con los temas básicos de la herramienta

Paso 1.  
Señalar  
El grupo



thatquiz  
Wilmer Ruiz

Clases

9\_1 INSTECO

9\_1 INSTECO

Grado 6-4 INSTECO Barranquilla

INSTECO 9\_2

INSTECO 9\_3

INSTECO 9\_4

Instecotecnología9°

Exámenes comunes

Enteros

Fracciones

Conceptos

Geometría

Vocabulario

Geografía

Ciencia

Otros exámenes

Diseño

Directorio

Compartir


Administración

Salida

Mi cuenta

Instrucciones

Paso 2.  
Señalar  
El tema a  
cargar  
banco de  
preguntas



## Instrucciones

- Asignar exámenes
- Administrar exámenes
- Eliminar exámenes
- Ingresar cursos
- Editar o quitar clases
- Página de clase
- Ver reportaje de notas
- Editar notas
- Notificar con email
- Juntar exámenes
- Hacer enlaces
- Ayuda con conectarse
- Requisitos de sistema
- Descargar el programa
- Acerca de ThatQuiz
- Preguntas frecuentes



## Guía Rápida

- Si no lo has hecho, crea una clase (pincha en [Clase Nueva](#) en el menú).
- Crea un examen escogiendo una categoría (enteros, fracciones, conceptos, geometría) y un examen (aritmética, álgebra, etc.), y pincha en Asignar.
- Da el código del examen (se ve en la primera columna, antes del nombre) a tus estudiantes, y manda que lo entren debajo de Exámenes Asignadas en la página de [www.thatquiz.org](http://www.thatquiz.org). Si prefieres, puedes notificarles del examen por email pinchando en Notificar en la página Ver Exámenes.
- Después de que los estudiantes hagan el examen, pincha en [Ver Notas](#) para comprobar los resultados.

ThatQuiz ofrece un servicio de exámenes electrónicos gratis para maestros. Cuando tus estudiantes hacen un examen con ThatQuiz, se les revelan las notas de inmediato, y tú puedes ver todos los resultados aquí. Si tienes preguntas sobre este servicio nos puedes contactar con email a [admin@thatquiz.org](mailto:admin@thatquiz.org). Por favor consulta la sección de [Preguntas Frecuentes](#) antes de mandarnos email.

## Asignar exámenes

Haz clic sobre la categoría y el tipo de examen (ej. enteros, aritmética). Configura las opciones para obtener el examen que quieras y toca Asignar para asignarla a la clase.

## Administrar exámenes

Para completar un examen, un estudiante necesita [el código del examen](#), [la página de clase](#),

1. Seleccionar subtema Ej (ángulos)

2. Seleccionar Largo, nivel

3. Seleccionar Temáticas ej(línea, triángulo)

**t h a t q u i z**  
Wilmer Ruiz

Clases  
9\_1 INSTECO

Ver exámenes  
Ver notas  
Editar clase  
Clase nueva  
Móvil

Exámenes comunes  
Enteros  
Fracciones  
Conceptos  
Geometría  
▲ Triángulos  
♁ Figuras  
⊞ Geometría  
⊞ Puntos  
∠ Ángulos  
↔ Recta numérica  
⊕ Trigonometría  
Vocabulario  
Geografía  
Ciencia

Otros exámenes  
Diseño  
Directorio  
Compartir

Administración  
Salida  
Mi cuenta  
Instrucciones

**Ángulos**

Largo 20

Nivel 3

Duración Abiert:

Orden Azar

Línea

Paralelo

Triángulo

Medida

Renovar

Nombre Auto

Ángulos

Asignar

Para todas las clases



1. En la celda nombre(colocar el nombre de la tempatica y grupo a evaluar)

2. Con los botones Próximo y anterior, puede ver las preguntas.

3. Haga click en el botón **ASIGNAR**

**Ángulos**

Largo

Nivel

Duración

Orden

Línea

Paralelo

Triángulo

Medida

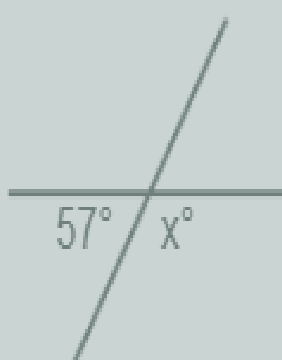
Renovar

Nombre

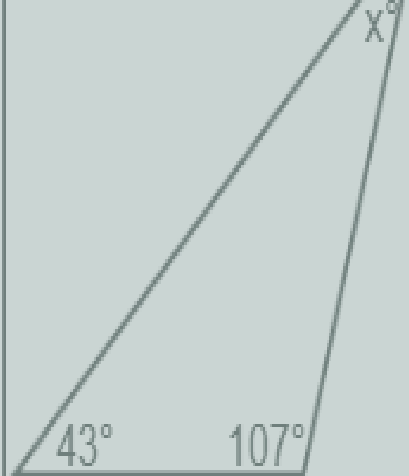
Asignar

Para todas las clases


1. Línea



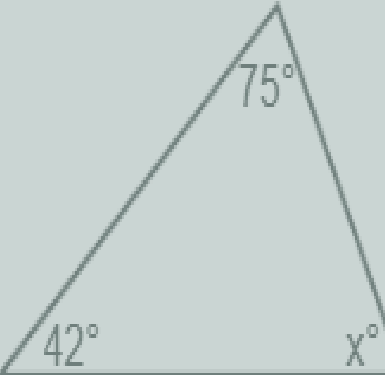
2. Triángulo



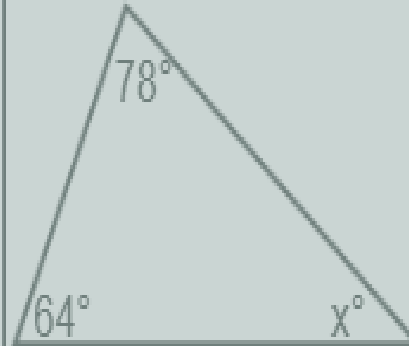
3. Triángulo



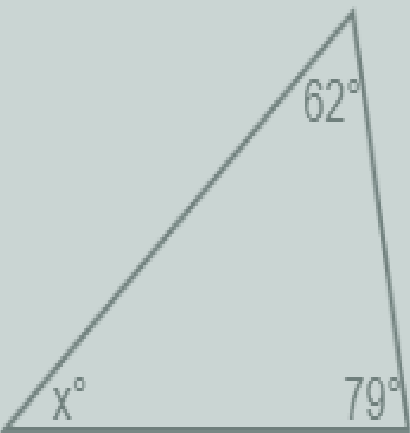
4. Triángulo



5. Triángulo



6. Triángulo




Próximo >>

## 9\_1 INSTECO

 [Notas](#) [Notificar](#) [Eliminar](#) [Copiar](#) [Editar](#) [Imprimir](#) [Juntar](#) [Importar](#) [Compartir](#)

<input type="checkbox"/>	Código	Nombre	Tipo	#	Duración	Hecho	Nivel	Asignado	Fecha límite
<input checked="" type="checkbox"/>	66JONDPD	Ángulos 6_3	Ángulos	40	Abierta	0	8	2017.07.16	-
<input type="checkbox"/>	5L5TC3AT	Triángulos 9_1 Test1	Triángulo	40	Abierta	35	50	2017.07.14	-
<input type="checkbox"/>	902QOHPL	Triángulos	Triángulo	40	Abierta	36	50	2017.07.10	-

## 9\_1 INSTECO

 [Notas](#) [Notificar](#) [Eliminar](#) [Copiar](#) [Editar](#) [Imprimir](#) [Juntar](#) [Importar](#) [Compartir](#)

<input type="checkbox"/>	Código	Nombre
<input checked="" type="checkbox"/>	66JONDPD	Ángulos 6_3

Una vez el docente ha creado un test, El ó la estudiante ingresa al enlace

www.thatquiz.org

thatquiz  
tu examen de matemáticas - tu test de álgebra - tu ejercicio de geometría - se hacen aquí © 2017

Maestro: entra o [regístrate](#) o [busca] o [aprende más]

ID / Email  Contraseña

enteros	fracciones	conceptos	geometría
<input type="button" value="Aritmética"/>	<input type="button" value="Identificar"/>	<input type="button" value="Reloj"/>	<input type="button" value="Triángulos"/>
<input type="button" value="Comparar"/>	<input type="button" value="Aritmética"/>	<input type="button" value="Dinero"/>	<input type="button" value="Figuras"/>
<input type="button" value="Medias"/>	<input type="button" value="Comparar"/>	<input type="button" value="Medida"/>	<input type="button" value="Geometría"/>
<input type="button" value="Potencias"/>	<input type="button" value="Medias"/>	<input type="button" value="Unidades"/>	<input type="button" value="Puntos"/>
<input type="button" value="Factores"/>	<input type="button" value="Simplificar"/>	<input type="button" value="Gráficas"/>	<input type="button" value="Ángulos"/>
<input type="button" value="Álgebra"/>	<input type="button" value="Probabilidad"/>	<input type="button" value="Conjuntos"/>	<input type="button" value="Recta numérica"/>
<input type="button" value="Cálculo"/>			<input type="button" value="Trigonometría"/>

vocabulario	geografía
<input type="button" value="Inglés"/>	<input type="button" value="Américas"/>
<input type="button" value="Español"/>	<input type="button" value="Europa"/>
<input type="button" value="Francés"/>	<input type="button" value="África"/>
<input type="button" value="Alemán"/>	<input type="button" value="Asia"/>

ciencia
<input type="button" value="Células"/>
<input type="button" value="Anatomía"/>
<input type="button" value="Elementos"/>
<input type="button" value="Conversión"/>

English Español Français Português Català Polski Slovenščina Türkçe Ελληνικά 中文(简体) עברית

¿Tienes código de algún examen?

Escriba el código Del test, Click botón INICIAR

Largo 40 ▾

Nivel 8 ▾

Estudiante

ACOSTA NATALIA PAOLA, MENDOZA  
ARAUJO VALENTINA, VITAL  
ARIAS ANGELICA PAOLA, GUERRERO  
BOLAÑO LAURA DANIELA, GUERRERO  
CACERES LUZ NEIDA, ALEMAN  
CARREÑO YURANYS ANDREA, MENDOZA  
CASTRO LAURA ISABEL, ALONSO  
DE LA HOZ KERLYS FIORELLA, MOSQUERA  
DE LA HOZ PAULA ANDREA, ARIZA  
DIAZ MICHELLE ANGEELY, HERNANDEZ  
DIAZ VALENTINA, VERGARA  
GARIZAO NICOLL ANDREA, RICO  
GERALDINO DAYANA ANDREA, SANCHEZ  
HEREDIA SHAILA CAMILA, MARTINEZ  
JIMENEZ JULIANA DANIELA, DUARTE  
MARTINEZ KAREN CECILIA, SIMANCA  
MARTINEZ YULIZA MARCELA, ESCORCIA  
MEJIA HILARY ANDREA, DONADO  
MENDOZA MAILETH YOELIS, YEPES

El estudiante señala su dato en la lista, y hace click en INICIAR, una vez transcurrido el tiempo de la prueba, el docente ingresa al grupo (6\_3), mira los test creados para ese grupo y hace click en **(VER NOTAS)**

# thatquiz

Wilmer Ruiz

## Clases

Grado 6-4 INSTECO Bar

Ver exámenes

Ver notas

Editar clase

Clase nueva

Móvil

## Exámenes comunes

Enteros

Fracciones

Conceptos

Geometría

Vocabulario

Geografía

Ciencia

Período 1 mes

Gráfica

Editar

[Configurar](#) [Descargar CSV](#)

Guardado / no acabado

Con un clic se revelan los detalles.

Desde 2017.06.16

¿Faltan notas?

Cambie el período.

Apellido	Nombre	Test 6 _ 4 INSTECO Bar	Test 6 _ 4 INSTECO Bar	Promedio
ABRAHAAM SHARON MELLIZA	AGUILAR	58	72	64
ALVAREZ STEFANYA	ROMO	59	69	64
ARIZA DAYANA ANDREA	CARVAJAL	34	41	38
BRAVO SHAROLI SULAY	GONZALEZ	44		44
CANTILLO DESIRE PAOLA	RODRIGUEZ	50	59	55
CARVAJALES ANDREA CAMILA	MERIÑO		59	59
CASTRO NICOLLE	LASCARRO	31	41	36
CHAMIE JULIANA SOFIA	MANZANEDA	53	63	58
Clavijo Santamaria	Paula		78	78

# 2. Con temas diseñados por otros profesores

1. Seleccione el Grupo

thatquiz  
Wilmer Ruiz

Clases  
Grado 6-4 INSTECO Bari

Ver exámenes  
Ver notas  
Editar clase  
Clase nueva  
Móvil

Exámenes comunes  
Enteros  
Fracciones  
Conceptos  
Geometría  
Vocabulario  
Geografía  
Ciencia

Otros exámenes  
Diseño  
Directorio  
Compartir

Administración  
Salida  
Mi cuenta  
Instrucciones

2. Seleccione  
(DIRECTORIO)



Maestro

3. Buscar tematicas

Editado

Rojas Rivera, Adolfo - Liceo Juan XXIII De El Belloto			
<a href="#">Sumas y restas de Centenas 3° Prof AROjas (7)</a>	[Asignar][Importar]	Diapositivas	2017.07.16
<a href="#">Matemática 3 Numeración aprendida en 2° Prof AROjas (20)</a>	[Asignar][Importar]	Parejas	2017.07.16
<a href="#">Problemas:4° Adición y sustracción con reservas Prof. A Rojas (15)</a>	[Asignar][Importar]	Diapositivas	2017.07.16
<a href="#">Problemas Sumas y Restas 3° sin reservas. Prof.A Rojas (16)</a>	[Asignar][Importar]	Diapositivas	2017.07.16
Rueda Pinzon, John Alexander - Nuevo San Andres De Los Altos			
<a href="#">Productos Notables (25)</a>	[Asignar][Importar]	Opciones	2017.07.16
<a href="#">Productos Notables. Binomio De Newton Y Factorizacion Por Facto (35)</a>	[Asignar][Importar]	Opciones	2017.07.15
<a href="#">Productos Notables (12)</a>	[Asignar][Importar]	Parejas	2017.07.15
<a href="#">Productos Notables (10)</a>	[Asignar][Importar]	Parejas	2017.07.15
La Miranda, 5° - La Miranda, The Global Quality School			
<a href="#">Resolución de ecuaciones por el método de sustitución (22)</a>	[Asignar][Importar]	Diapositivas	2017.07.14
<a href="#">Iguación explicado (7)</a>	[Asignar][Importar]	Diapositivas	2017.07.14
<a href="#">Iguación explicado (6)</a>	[Asignar][Importar]	Diapositivas	2017.07.14
Villacorte, Adiola -			
<a href="#">Operaciones Algebraicas li (25)</a>	[Asignar][Importar]	Opciones	2017.07.14
Marín, Cristina - I.E.Eduardo Fernández Botero			
<a href="#">Bloque 11 (10)</a>	[Asignar][Importar]	Opciones	2017.07.13
Fernández, Alden -			
<a href="#">Ecuaciones Exponenciales (10)</a>	[Asignar][Importar]	Opciones	2017.07.13
Ascención, Carla - Clase Particular			

Se copia en enlace y se le entrega  
al estudiante en un blog, o en el  
correo

3. Con temas desarrollados por usted



# 3. Con temas desarrollados por usted

1. Seleccione el Grupo

thatquiz  
Wilmer Ruiz

Clases  
INTECO 9\_2

Ver exámenes  
Ver notas  
Editar clase  
Clase nueva  
Móvil

Exámenes comunes  
Enteros  
Fracciones  
Conceptos  
Geometría  
Vocabulario  
Geografía  
Américas  
Europa  
África  
Asia  
Ciencia

Otros exámenes  
Diseño  
Directorio  
Compartir

Administración  
Salida  
Mi cuenta  
Instrucciones

2. Seleccione (Diseño)

## Diseño de exámenes

- Esta opción permite que usted diseñe exámenes con el contenido que le guste. Los exámenes en esta categoría sólo reciben un código para estudiantes cuando se asignen a una clase. Los exámenes públicos (de por lo menos 10 preguntas) se comparten con otros maestros. También se ven en la web por medio del directorio público.
- Se puede restaurar exámenes recién eliminados.

Asignar Editar Copiar Eliminar Imprimir Ver Parejas Preguntas Diapositivas

Diseñar examen nuevo

<input type="checkbox"/>	Nombre	Tipo	#	PU	Editado
<input type="checkbox"/>	mat14	Opciones	1		2017.07.14
<input type="checkbox"/>	Test 6_4 INTECO Barranquilla Docente Wilm	Opciones	32		2017.07.04
<input type="checkbox"/>	Reproducción Plantas y animales	Opciones	19		2015.11.20
<input type="checkbox"/>	Prueba Sociales	Opciones	4		2015.11.20

3.

1. Escriba Nombre del Test

## Diseño del examen

Nombre :

Orden :

Mayusculas significativas (a = A)

Ortografía estricta (anoro = año)

Ampliar

Alargar

Ensayo

Ortografía

Cancelar

Guardar

4.

2. Escriba Los Enunciados de preguntas

Opcional para Agregar imagen y/o video

3. Escriba respuesta correcta y distractores

Quedan: 16000

Pregunta	Opción acertada	Opción B Equivocado	Opción C Equivocado	Opción D Equivocado
1.	<i>i</i>			
2.	<i>i</i>			
3.	<i>i</i>			
4.	<i>i</i>			
5.	<i>i</i>			
6.	<i>i</i>			
7.	<i>i</i>			
8.	<i>i</i>			

Alargar

Ensayo

Ortografía

Cancelar

Guardar

Las preguntas definidas sin opciones B C D o E se contestan con el teclado, mientras las con opciones se contestan seleccionando la respuesta acertada. Haga clic sobre *i* para agregar una imagen. El examen debe ser una obra propia que respete a la ley y no copia de textos publicados. Los exámenes públicos se comparten con otros maestros. Los privados no se comparten.

Fórmulas:  $x^5 \rightarrow x^5$   $a_1 \rightarrow a_1$   $x^2y^3 \rightarrow x^2y^3$   $x^{[2y^3]} \rightarrow x^{2y^3}$   $x^{-2k-1} \rightarrow x^{-2k-1}$

$x^{(a+b)} \rightarrow x^{a+b}$   $x^{[(a+b)]} \rightarrow x^{(a+b)}$   $U(C_8H_8)_2 \rightarrow U(C_8H_8)_2$   $[[4F2A]]_{16} \rightarrow 4f2a_{16}$

Cursiva: ""Don Quixote""  $\rightarrow$  Don Quixote Lorem ""ipsum"" dolor  $\rightarrow$  Lorem ipsum dolor

# www.socrative.com



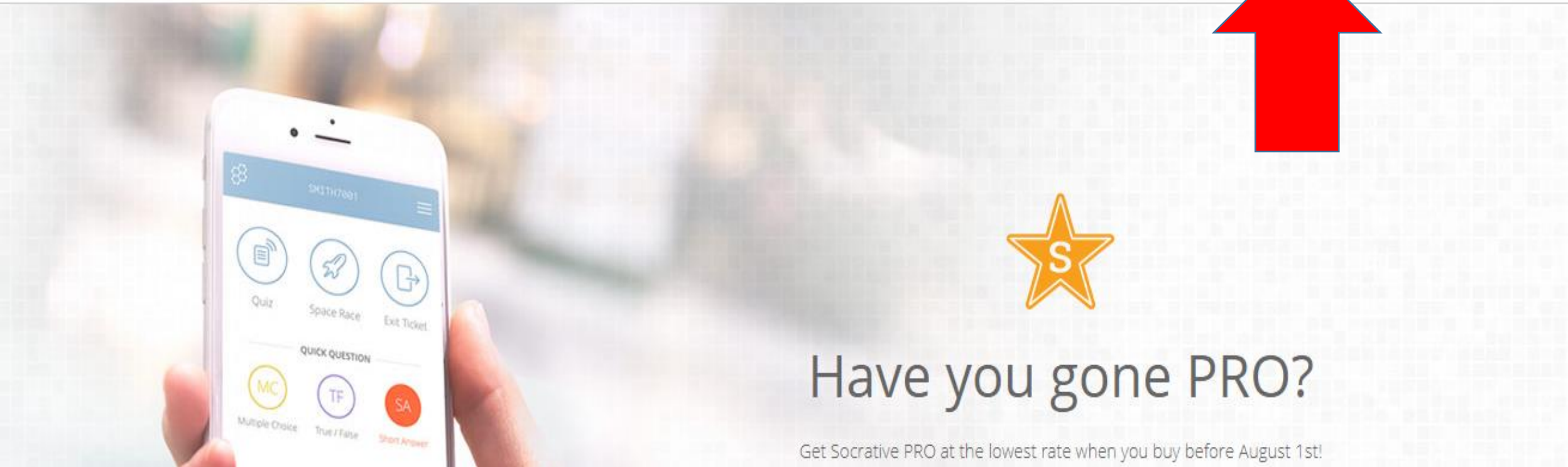

[Get Account](#)

[Apps](#)

[Resources](#)

[STUDENT LOGIN](#)

[TEACHER LOGIN](#)



## Have you gone PRO?

Get Socrative PRO at the lowest rate when you buy before August 1st!



socrative  
by MasteryConnect

profesor de sesión

Email

Contraseña

**REGISTRARSE**

[Restablecer la contraseña](#)

[Crear una cuenta](#)



Inicia sesión con Google

## Demografía

País

Colombia



Tipo de organización

Escuela primaria/secundaria



Colegio

ESCUELA NO LISTADO



Nombre de escuela

INTECO Barranquilla

Papel

Profesor



Estoy de acuerdo con [las condiciones](#).

ANTERIOR

SIGUIENTE

1 ✓

2 ✓

3

## Tipo de cuenta

Seleccione un tipo de cuenta:



Socrative **GRATIS**

Todas las características  
impresionantes estándar.



Socrative **PRO**

Múltiples habitaciones,  
listas, y mucho más!

TERMINAR



RUIZ9617

LAUNCH

QUIZZES

ROOMS


REPORTS

RESULTS

er v  
0  
v

# Quizzes


+ ADD QUIZ



- Create New
- Import

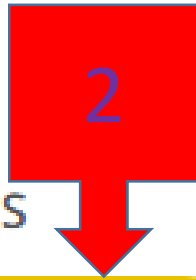
DELETE MERGE

# Create Quiz



Quiz Geografia

Align entire quiz to a standard



QUESTIONS

+ MULTIPLE CHOICE

+ TRUE / FALSE

+ SHORT ANSWER





Si su pregunta tiene imagen

Escriba el enunciado de su pregunta aquí

CORRECT?

- A
- B
- C
- D
- E



+ ADD ANSWER

Escriba la explicación de la pregunta

Explanation:

1. El estudiante entra al enlace [www.socrative.com](http://www.socrative.com), ingresa como estudiante

2. El estudiante ingresa el código ROOM dado por el docente



2670410

Acceso de Estudiante

Nombre de la Habitación











UNIRSE



**1,214,000+** businesses, educators and students trust our delightfully smart tools!

*Get started by selecting a product*



 Quizzes	 Training	 Knowledge Base	 Survey	 Project
 Live Chat	 Flashcards	 Brain Games	 Polls	 Store



## Sign up for your ProProfs account

 Google

 Facebook

 Twitter

OR

Username

jaqui28 ✓

Password

..... ✓

Email

jaqui287803@gmail.com

We have a strict no spam policy.

**Sign Up**

Already have an account? [Login](#)

By clicking the above button & signing up, you agree to our [privacy policy](#) & [terms of use](#).

1. Llenar ficha y  
click  
En botón  
SIGN UP

## Customize Your Experience & Unlock Premium Support

Name \*

Unlimited



Phone \*

4300

Ext

For our awesome support. No spam. Never Shared

I am \*



Business User



School/College Ed User

What are you planning to use ProProfs for? \*

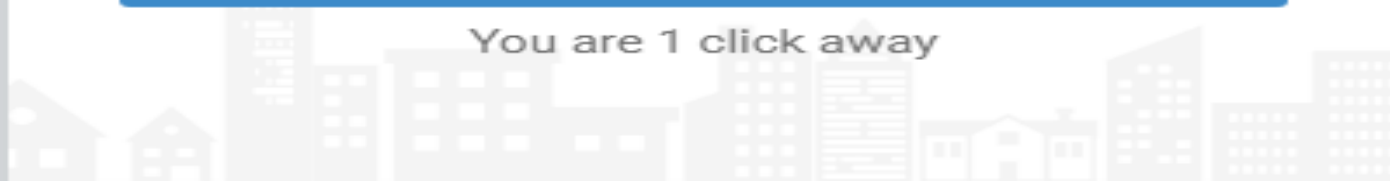
Educación

Referred By Friend or Colleague



[GET STARTED →](#)

You are 1 click away



Quiz Maker > Create Online Quiz

# Create Online Quiz

Build scored and personality quizzes using 100k+ question banks

*Most Popular*

[www.proprofs.com/quiz-school/create-a-quiz/](http://www.proprofs.com/quiz-school/create-a-quiz/) **Scored Quiz**

**Create Personality Quiz**

**Create Using Question Banks**

# Crear un nuevo Quiz Proprofs

Quiz Maker > Create Online Quiz

## Create Online Quiz

Build scored and personality quizzes using 100k+ question banks

popular



1. click

Create Scored Quiz

Create online quiz, exam or trivia. Each question has a right/wrong answer.



Create Personality Quiz


Make a quiz to reveal the quiz taker's personality. There is no right/wrong answer.



Create Using Question Banks

Create online tests using 100,000+ ready-made questions from our quiz library.

Activar Windows


Search 100000+ questions 

- Multiple Choice
- Checkbox
- True/False
- Fill in the blank
- Essay
- Matching
- Note
- Document
- Audio/Video
- Upload
- Comprehension

**Other Options**

- Import Questions
- Manage Points
- Reorder Questions

Type description here



1. Seleccionar tipo de pregunta  
(Opción Múltiple)  
(Chequeo)  
(F/V)  
(Rellenar)  
(Emparejar)









2. Si adjunta una imagen


1. Escriba aquí el enunciado de su pregunta

4. Click, para pasar a la sig. pregunta

-  Option 1
-  Option 2
-  Option 3
-  Option 4

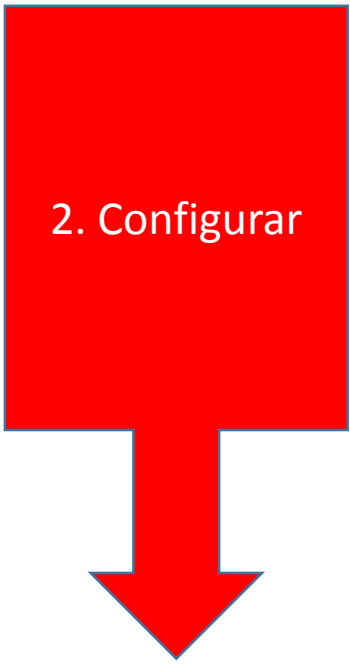
3. Escriba la respuesta correcta y los distractores, Chulo azul en la correcta


Add New Option

Feedback 

Add explanation shown after question is attempted.

+ Media  
Activar Windc  
Ir a Configuración



Search 100000+ questions 

- Multiple Choice
- Checkbox
- True/False
- Fill in the blank
- Essay
- Matching

### Quiz Geografía




# www.kahoot.com

Kahoot!

[Explore games](#) [Play!](#) [Sign in](#)

[Sign up](#)



[What is Kahoot!?](#) [Mobile app](#) [Companies](#) [Help / Support](#) [Blog](#)



## MAKE LEARNING AWESOME!

Kahoot! brings fun into learning, for any subject, for all ages. Create, play and share learning games for free!

[Learn how it works](#)



# I want to use Kahoot!

As a  
**Teacher**

As a  
**Student**

**Socially**

At  
**Work**

# Sign up



Sign up with Google

or



Sign up with email

By signing up you agree to our [terms](#), [privacy policy](#) & [children's privacy policy](#).

[Need help with something?](#)

Add your school or university

INSTECO

Pick a username

Jaqui28

Add your email address

jaqui287803@gmail.com

Confirm your email address

jaqui287803@gmail.com

Create a password

.....

11

Have you played Kahoot! before?

NO

JOIN KAHOOT!

1.

Created by me (0)

★ My Favorites (0)

🔗 Shared with me (0)



Title, subject, tag or username

All audiences



All kahoot

More actions ▾



## It looks like you haven't made any yet

Kahoots you make will appear here. Making Kahoots is fast, simple and fun and they can be played with

[Make my first quiz](#)

2.

# Create a new Kanoot



## Quiz

Introduce, review and reward



## Jumble

Brand NEW game



## Discussion

Initiate and facilitate debate



## Survey



Gather opinion and insight



Title (required)

Cover image ?

Add image    Upload image



or drag & drop image

Description (required)

A #math #blindkahoot to introduce the basics of #algebra to #grade8

Visible to ?

Everyone ▼

Language

English ▼

Audience (required)

Please select... ▼

Credit resources ?

Activar Windows  
Ir a Configuración de PC para activar Windows.

Intro video ?

Title (required)

prueba Geografia

Description (required)


#insteco

Cover image ?

Click OK Go

Add image

Upload image



or drag & drop image

Visible to ?

Everyone

Language

Español

Audience (required)

School

Credit resources ?

Profe xyz

991

Intro video ?

Activar Windows

Ir a Configuración de PC para activar Windows

## Description



# prueba Geografia

#insteco


🌐 Everyone



## Game Creator



Add question



Question (required)

Time limit

20 sec ▼




- 5 sec
- 10 sec
- 20 sec
- 30 sec
- 60 sec
- 90 sec
- 120 sec

Award points ?

YES

Media ?

Add image    Upload image    Add Video



or drag & drop image

Answer 2 (required)

Answer 3

Answer 4

Credit resources

Activar Windows

Llenar información con cada pregunta y luego click botón **NEXT**, luego add question, luego save

# Saved and published!

## 'prueba Geografia'

2 questions



Edit it



Preview it



Play it



Share it

# Kahoot!

## prueba Geografia



Player vs Player  
1:1 Devices

**Classic**



Team vs Team  
Shared Devices

**Team mode**

Join at **kahoot.it**

with Game PIN:

**867266**

Esperar Jugadores y click Botón **Start**

# Google Drive

**Paso 1. Tener una cuenta de correo en GMAIL**

**Paso 2. Ingresar al Icono Drive**

**Paso 3. Agregar un nuevo formulario**

**Paso 4. Ingresar las preguntas(varios tipos)**

**Paso 5. Compartir la prueba, por correo, enlace o código web(en un Blog).**

**Paso 6. Descargar archivo de Excel con resultados**



Gracias

por su

Atención

